

PETZL  

e+LITE®

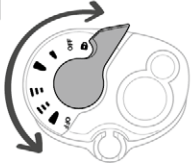
CE IP67  2x CR2032

10 YEARS ANS Garantie Garantie Individual functioning test Testé individuellement Patented




Ultra-compact emergency headlamp.
Lampe frontale de secours ultra-compacte.

Lamp operation / Fonctionnement de votre lampe

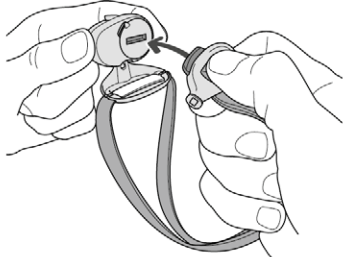
Lighting selection Choisir l'éclairage

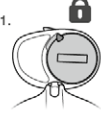

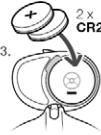



Lighting performance - burn time
Performances d'éclairage - autonomie

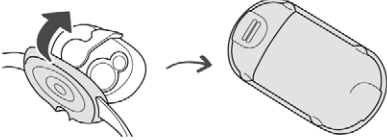
			
STANDARD	13 lm	6 m	11 h 30
MAX POWER	30 lm	7 m	3 h
White Strobe Blanc clignotant	15 lm	> 100 m	95 h
Red Strobe	2 lm	100 m	15 h
Red Strobe Rouge clignotant	2 lm	> 100 m	70 h

Installing the batteries
Mise en place des piles



- 
- 
- 
- 

Storage / Transport
Stockage / Transport



Whistle
Sifflet




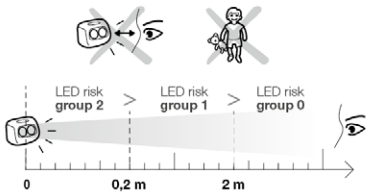
S O S
... - - - ...

Compliant to Energy-related Products Directive (ErP) 2009/125/CE
Conforme à la directive sur les Produits liés à l'Energie (PIE) 2009/125/CE

- Instant full light / Allumage instantané
- Colour temperature / Température de couleur : 6000-7000K
- Nominal beam angle / Angle de faisceau nominal : 89° white mode / mode blanc - 63° red mode / mode rouge
- Number of switching cycles before premature failure / Nombre de cycles de commutation avant défaillance prématurée : 15000 mini.

LED risk group 2 - IEC 62471

 Do not stare at operating lamp.
May be harmful to the eyes.
Ne regardez pas fixement le faisceau de la lampe de face.
Peut être dangereux pour les yeux.



PETZL.COM

 Latest version
Dernière version

 Other languages
Autres langues

 Technical tips
Conseils techniques



PETZL
F-38920 Croolles
Cedex 105A
PETZL.COM
ISO 9001
© Petzl


 Sustaining our Community
Au service de la Communauté
FONDATION-PETZL.ORG




Additional information
Informations complémentaires

A. Batteries precautions
Précautions piles


 + 60°C / + 140°F
 - 30°C / - 22°F

 etc...


B. Lamp precautions
Précautions lampes




C. Cleaning - Drying
Nettoyage - Séchage




D. Storage - Transport
Stockage - transport




E. Protecting the environment
Protection de l'environnement



F. Modifications - Repairs
Modifications - Réparations

 → Petzl

G. FAQ - Contact
Questions - Contact

 → petzl.com

Ultra-compact emergency headlamp

Batteries

Headlamp compatible with CR2032 lithium batteries. The shelf-life of this product, when properly stored, is up to 10 years before first use.

Malfunction

Check the condition and polarity of the batteries. Make sure the contacts aren't corroded. If corroded, clean the contacts by gently scraping them without bending them. If your lamp still does not work, contact Petzl.

General info on Petzl lamps**A. Battery precautions**

WARNING - DANGER: risk of explosion and burns.

- Do not attempt to open or dismantle batteries.
- Do not dispose of batteries in fire.
- Do not short-circuit the batteries, as this can cause burns.
- Do not recharge non-rechargeable batteries.
- Correct battery polarity must be observed; follow the polarity markings on the battery case.
- If battery leakage occurs, protect your eyes. Cover the battery case with a rag before opening it to avoid contact with any discharge. In case of contact with liquid from the batteries, immediately rinse the affected area with clean water and get immediate medical attention.
- Do not mix brands of batteries.
- Do not mix new and used batteries.
- Remove the batteries from the lamp for prolonged storage.
- Keep batteries out of reach of children.

B. Lamp precautions**Eye safety**

The lamp is classified in risk group 2 (moderate risk) according to the IEC 62471 standard.

- Do not look directly at the lamp when lit.
- The optical radiation emitted by the lamp can be dangerous. Avoid aiming the lamp's beam into another person's eyes.
- Risk of retinal damage from the emission of blue light, particularly in children.

Electromagnetic compatibility

Meets the requirements of the 2014/30/EU directive on electromagnetic compatibility.

Warning: an avalanche beacon in receive (find) mode can experience interference when in proximity to your headlamp. In case of interference (indicated by static noise from the beacon), move the beacon away from the headlamp.

C. Cleaning, drying

If used in a damp environment, remove the batteries from the lamp and allow it to dry with the battery case open.

D. Storage**E. Protecting the environment****F. Modifications/repairs**

Prohibited outside of Petzl facilities, except replacement parts.

G. Questions/contact**The Petzl guarantee**

This lamp is guaranteed for 10 years against any defects in materials or manufacture. Exclusions from the guarantee: normal wear and tear, oxidation, modifications or alterations, incorrect storage, poor maintenance, damage due to accidents, to negligence, and to uses for which this product was not designed.

Responsibility

Petzl is not responsible for the consequences, direct, indirect or accidental, or any other type of damage befalling or resulting from the use of its products.

Lampe frontale de secours ultra-compacte

Piles

Lampe compatible avec des piles lithium CR2032. Dans de bonnes conditions de stockage, ces piles gardent une grande capacité d'énergie pendant 10 ans si elles ne sont pas utilisées.

Dysfonctionnement

Vérifiez l'état des piles et le respect de la polarité. Vérifiez l'absence de corrosion sur les contacts. En cas de corrosion, grattez légèrement les contacts sans les déformer. Si votre lampe ne fonctionne toujours pas, contactez Petzl.

Généralités lampes Petzl**A. Précautions piles**

ATTENTION DANGER, risque d'explosion et de brûlure.

- Ne tentez pas d'ouvrir une pile.
- Ne jetez pas les piles au feu.
- Ne les court-circuitez pas, elles peuvent provoquer des brûlures.
- Ne rechargez pas des piles qui ne sont pas conçues pour être rechargées.
- Respectez obligatoirement la polarité, suivez l'ordre de placement indiqué sur le boîtier.
- Si une fuite de piles a lieu, protégez-vous les yeux. Ouvrez le boîtier pile après l'avoir recouvert d'un chiffon pour éviter toute projection. En cas de contact avec le liquide sorti des piles, rincez immédiatement à l'eau claire et consultez d'urgence un médecin.
- Ne mélangez pas des piles de marques différentes.
- Ne mélangez pas des piles neuves avec des piles usagées.
- Retirez les piles pour un stockage prolongé.
- Ne laissez pas les piles à la portée des enfants.

B. Précautions lampe**Sécurité photobiologique de l'œil**

Lampe classifiée dans le groupe de risque 2 (risque modéré) selon la norme IEC 62471.

- Ne regardez pas fixement la lampe allumée.
- Les rayonnements optiques émis par la lampe peuvent être dangereux. Évitez de diriger le faisceau de la lampe dans les yeux d'une personne.
- Risque de lésion rétinienne liée à l'émission de lumière bleue, particulièrement chez les enfants.

Compatibilité électromagnétique

Conforme aux exigences de la directive 2014/30/UE concernant la compatibilité électromagnétique.

Attention, votre ARVA (Appareil de Recherche de Victimes sous Avalanche) en mode réception peut être perturbé par la proximité de votre lampe. En cas d'interférences (bruit parasite), éloignez l'ARVA de la lampe.

C. Nettoyage, séchage

En cas d'utilisation en milieu humide, retirez les piles de la lampe et séchez la lampe, le boîtier ouvert.

D. Stockage**E. Protection de l'environnement****F. Modifications/réparations**

Interdites hors des ateliers Petzl, sauf pièces de rechange.

G. Questions/contact**Garantie Petzl**

Cette lampe est garantie pendant 10 ans contre tout défaut de matière ou de fabrication. Limite de la garantie : l'usure normale, l'oxydation, les modifications ou retouches, le mauvais stockage, le mauvais entretien, les dommages dus aux accidents, aux négligences, aux utilisations pour lesquelles ce produit n'est pas destiné.

Responsabilité

Petzl n'est pas responsable des conséquences directes, indirectes, accidentelles ou de tout autre type de dommages survenus ou résultant de l'utilisation de ce produit.

Ultrakompakte Stirnlampe für Notfallsituationen

Batterien

Die Lampe ist mit CR2032 Lithium-Batterien kompatibel. Bei günstigen Lagerbedingungen behalten diese Batterien bei Nichtgebrauch zehn Jahre lang eine hohe Energiekapazität.

Funktionsstörung

Überprüfen Sie den Zustand der Batterien und achten Sie auf die richtige Polung. Überprüfen Sie die Kontakte auf Korrosion. Bei Korrosion die Kontakte vorsichtig freikratzen, ohne sie zu verbiegen. Wenn Ihre Lampe danach nicht funktioniert, wenden Sie sich an Petzl.

Allgemeine Hinweise zu den Stirnlampen von Petzl**A. Vorsichtsmaßnahmen bezüglich der Batterien**

ACHTUNG GEFAHR, Explosions- und Verätzungsgefahr.

- Versuchen Sie nicht, die Batterien zu öffnen.
- Werfen Sie keine Batterien ins Feuer.
- Schließen Sie Batterien nicht kurz, da dies Verbrennungen verursachen kann.
- Laden Sie keine Batterien im Ladegerät auf, die nicht ausdrücklich dafür vorgesehen sind.
- Legen Sie die Batterien mit richtiger Polung in das Batteriefach ein. Befolgen Sie hierzu das im Batteriegehäuse abgebildete Piktogramm.
- Sollte eine Batterie auslaufen, schützen Sie Ihre Augen. Legen Sie beim Öffnen des Batteriegehäuses einen alten Lappen unter, um Kontakt mit der Batterieflüssigkeit zu vermeiden. Wenn Ihre Haut mit Batterieflüssigkeit in Kontakt kommt, waschen Sie den betroffenen Bereich sofort unter fließendem Wasser ab und suchen Sie einen Arzt auf.
- Verwenden Sie keine Batterien unterschiedlicher Hersteller gemeinsam.
- Versuchen Sie keine neuen und alten Batterien gemeinsam.
- Bei längerer Lagerung entfernen Sie die Batterien aus dem Gehäuse.
- Bewahren Sie Batterien außer Reichweite von Kindern auf.

B. Vorsichtsmaßnahmen bezüglich der Stirnlampe**Fotobiologische Sicherheit (Augensicherheit)**

Die Lampe ist nach der Norm IEC 62471 in die Risikogruppe 2 (mittleres Risiko) eingestuft.

- Blicken Sie nicht direkt in die brennende Lampe.
- Die optische Strahlung der Lampe kann gefährlich sein. Vermeiden Sie es, den Lichtkegel auf die Augen einer anderen Person zu richten.
- Gefahr einer Netzhautverletzung durch die Erzeugung von blauem Licht, besonders bei Kindern.

Elektromagnetische Verträglichkeit

Entspricht den Anforderungen der 2014/30/EU-Richtlinie hinsichtlich der elektromagnetischen Verträglichkeit.

Achtung, die Stirnlampe kann Störungen im Empfang Ihres LVS (Lawinenschutz-Suchgerät) verursachen. Im Falle von Interferenzen (Nebengeräusche) vergrößern Sie die Entfernung zwischen LVS und Stirnlampe.

C. Reinigung, Trocknung

Wenn die Stirnlampe in feuchter Umgebung benutzt wurde, nehmen Sie die Batterien heraus und trocknen Sie die Lampe bei geöffnetem Gehäuse.

D. Aufbewahrung**E. Umweltschutz****F. Änderungen/Reparaturen**

Änderungen und Reparaturen außerhalb der Petzl-Betriebsstätten sind nicht gestattet außer Ersatzteile.

G. Fragen/Kontakt**Petzl-Garantie**

Petzl gewährt für diese Lampe eine Garantie von 10 Jahren auf Material- und Herstellungsfehler. Ausgeschlossen von der Garantie sind normale Abnutzung, Oxidation, Änderungen oder Nachbesserungen, unsachgemäße Lagerung und Wartung sowie Schäden, die auf Unfälle, Nachlässigkeiten oder Verwendungszwecke, für die das Produkt nicht bestimmt ist, zurückzuführen sind.

Haftung

Petzl übernimmt keinerlei Haftung für direkte, indirekte und unfallbedingte Folgen sowie jegliche andere Form von Beschädigung aufgrund des Gebrauchs dieses Produkts.

G. Domande/contacto**Garanzia Petzl**

Questa lampada è garantita per 10 anni contro ogni difetto di materiale o di fabbricazione. Limite di garanzia: l'usura normale, l'ossidazione, le modifiche o i ritocchi, la cattiva conservazione, la manutenzione impropria, i danni dovuti agli incidenti, alle negligenze e agli utilizzi ai quali questo prodotto non è destinato.

Responsabilità

Petzl non è responsabile delle conseguenze dirette, indirette, accidentali o di ogni altro tipo di danno verificatosi o causato dall'utilizzo di questo prodotto.

Lampada frontale di soccorso ultracompatto

Pile

Lampada compatibile con pile al litio CR2032. In buone condizioni di stoccaggio, queste pile conservano una grande capacità di energia fino a 10 anni in caso di inutilizzo.

Malfunzionamento

Verificare lo stato delle pile e rispettarne la polarità. Verificare l'assenza di corrosione sui contatti. In caso di corrosione, grattare leggermente i contatti senza deformarli. Se la lampada ancora non funziona, contattare Petzl.

Generalità lampade Petzl

A. Precauzioni pile

ATTENZIONE PERICOLO, rischio di esplosione e di ustione.

- Non provare ad aprire una pila.
- Non gettare le pile usate nel fuoco.
- Non cortocircuitare le pile, possono provocare ustioni.
- Non ricaricare pile che non sono concepite per essere ricaricate.
- Rispettare obbligatoriamente la polarità, seguendo l'ordine d'inserimento indicato sul portapile.
- Se si verifica una fuoriuscita di liquido dalle pile, proteggersi gli occhi. Aprire il portapile dopo averlo coperto con un panno per evitare qualsiasi proiezione. In caso di contatto con il liquido fuoriuscito dalle pile, sciacquare immediatamente con acqua pulita e consultare un medico urgentemente.
- Non mischiare pile di diverse marche.
- Non mischiare pile nuove con pile usate.
- Togliere le pile in caso di stoccaggio prolungato.
- Non lasciare le pile alla portata dei bambini.

B. Precauzioni lampada

Sicurezza fotobiologica dell'occhio

Lampada classificata nel gruppo di rischio 2 (rischio moderato) secondo la norma IEC 62471.

- Non guardare in maniera fissa la lampada accesa.
- I raggi ottici emessi dalla lampada possono essere pericolosi. Evitare di dirigere il fascio luminoso della lampada negli occhi di una persona.
- Rischio di danni alla retina a causa dell'emissione di luce blu, soprattutto nei bambini.

Compatibilità elettromagnetica

Conforme ai requisiti della direttiva 2014/30/UE sulla compatibilità elettromagnetica. Attenzione, l'ARVA (apparecchio di ricerca di vittime travolte da valanga) in fase di ricezione può subire delle interferenze a causa della vicinanza della lampada. In caso di interferenza (rumore persistente), allontanare l'ARVA dalla lampada.

C. Pulizia, asciugatura

In caso di utilizzo in ambiente umido, estrarre le pile dalla lampada e asciugarla, lasciando il portapile aperto.

D. Stoccaggio

E. Protezione dell'ambiente

F. Modifiche/riparazioni

Proibite al di fuori degli stabilimenti Petzl salvo pezzi di ricambio.

G. Domande/contatto

Garanzia Petzl

Questa lampada è garantita per 10 anni contro ogni difetto di materiale o di fabbricazione. Limite di garanzia: l'usura normale, l'ossidazione, le modifiche o i ritocchi, la cattiva conservazione, la manutenzione impropria, i danni dovuti agli incidenti, alle negligenze e agli utilizzi ai quali questo prodotto non è destinato.

Responsabilità

Petzl non è responsabile delle conseguenze dirette, indirette, accidentali o di ogni altro tipo di danno verificatosi o causato dall'utilizzo di questo prodotto.

Linterna frontal de emergencia ultracomacta

Pilas

Linterna compatible con pilas de litio CR2032. En buenas condiciones de almacenamiento, estas pilas conservan una gran capacidad de energía durante 10 años si no se utilizan.

Mal funcionamiento

Compruebe el estado de las pilas y el respeto de la polaridad. Compruebe la ausencia de corrosión en los contactos. En caso de corrosión, rasque ligeramente los contactos sin deformarlos. Si la linterna sigue sin funcionar, póngase en contacto con Petzl.

Información general de las linternas Petzl

A. Precaución con las pilas

ATENCIÓN PELIGRO: riesgo de explosión y de quemaduras.

- No intente abrir una pila.
- No tire las pilas al fuego.
- No las cortocircuite, ya que pueden provocar quemaduras.
- No recargue las pilas que no estén diseñadas para ser recargadas.
- Es obligatorio respetar la polaridad y seguir el orden de colocación indicado en la caja.
- Si se produce una fuga en las pilas, protéjase los ojos. Abra la caja de las pilas después de haberla recubierto con un paño para evitar cualquier salpicadura. En caso de contacto con el líquido liberado por la pila, enjuague inmediatamente con agua clara y consulte a un médico urgentemente.
- No mezcle pilas de marcas diferentes.
- No mezcle pilas nuevas con pilas utilizadas.
- Retire las pilas para un almacenamiento prolongado.
- No deje las pilas al alcance de los niños.

B. Precauciones con la linterna

Seguridad fotobiológica del ojo

Linterna clasificada dentro del grupo de riesgo 2 (riesgo moderado) según la norma IEC 62471.

- No mire fijamente a la linterna cuando esté encendida.
- Las radiaciones ópticas emitidas por la linterna pueden resultar peligrosas. No dirija el haz luminoso de la linterna hacia los ojos de una persona.
- Riesgo de lesión de la retina debido a la emisión de luz azul, especialmente para los niños.

Compatibilidad electromagnética

Cumple con las exigencias de la directiva 2014/30/UE relativa a la compatibilidad electromagnética.

Atención: un ARVA (aparato de búsqueda de víctimas de aludes) en modo de recepción puede ser objeto de interferencias por la proximidad de la linterna. En caso de interferencias (ruidos parásitos), aleje el ARVA de la linterna.

C. Limpieza, secado

En caso de utilización en un ambiente húmedo, retire las pilas de la linterna y seque la linterna con la caja de las pilas abierta.

D. Almacenamiento

E. Protección del medio ambiente

F. Modificaciones y reparaciones

Prohibidas fuera de los talleres de Petzl, excepto las piezas de recambio.

G. Preguntas/contacto

Garantía Petzl

Esta linterna está garantizada durante 10 años contra cualquier defecto del material o de fabricación. Se excluye de la garantía: el desgaste normal, la oxidación, las modificaciones o retoques, el mal almacenamiento, la mala conservación, los daños debidos a los accidentes, a las negligencias y a las utilizaciones para las que este producto no está destinado.

Responsabilidad

Petzl no es responsable de las consecuencias directas, indirectas, accidentales o de cualquier otro tipo de daños ocurridos o resultantes de la utilización de este producto.

Lanterna frontal de resgate ultra-compacta

Pilhas

Linterna compatível com pilhas lítio CR2032. Em boas condições de armazenamento e se não forem utilizadas antes, estas pilhas mantêm uma grande capacidade energética durante 10 anos.

Mau funcionamento

Verifique o estado das baterias e respeite a polaridade. Verifique a ausência de corrosão nos contactos. Em caso de corrosão, lixe ligeiramente os contactos sem os deformar. Se a sua lanterna continua sem funcionar, contacte a Petzl.

Generalidades lanternas Petzl

A. Precaução pilhas

ATENÇÃO PERIGO, risco de explosão e queimaduras.

- Não tente abrir uma pilha.
- Não atire pilhas ao fogo.
- Não as curto-circuite, podem provocar queimaduras.
- Não carregue pilhas que não estão concebidas para ser recarregadas.
- Respeite obrigatoriamente a polaridade, siga a ordem de colocação indicada na caixa.
- Se tiver ocorrido um derrame das pilhas, proteja a vista. Abra a caixa das pilhas depois de a ter coberto com um pano para evitar qualquer projecção. Em caso de contacto com o líquido derramado das pilhas, lave imediatamente com água e consulte uma urgência médica.
- Não misture pilhas de marcas diferentes.
- Não misture pilhas novas com pilhas usadas.
- Retire as pilhas para um armazenamento prolongado.
- Não deixe pilhas ao alcance de crianças.

B. Precauções lanterna

Segurança fotobiológica do olho

Lanterna classificada no grupo de risco 2 (risco moderado) conforme à norma IEC 62471.

- Não olhe fixamente para a lanterna acesa.
- Os raios luminosos emitidos pela lanterna podem ser perigosos. Evite dirigir o feixe da lanterna para os olhos de uma pessoa.
- Risco de lesão na retina ligado à emissão de luz azul particularmente junto de crianças.

Compatibilidade electromagnética

Conforme às exigências da directiva 2014/30/UE referente à compatibilidade electromagnética.

Atenção, o seu ARVA (Aparelho de Busca de Vítimas sob Avalanche) em modo de recepção pode ser perturbado pela proximidade da sua lanterna. Em caso de interferência (ruído parasita), afaste o ARVA da lanterna.

C. Limpeza, secagem

No caso de utilização em ambiente húmido, retire as pilhas da lanterna e seque a lanterna, caixa aberta.

D. Armazenamento

E. Protecção do meio ambiente

F. Modificações/retoques

Interditas fora de oficina Petzl salvo peças sobresselentes.

G. Questões/contacto

Garantia Petzl

Esta lanterna está garantida durante 10 anos contra todos os defeitos de material ou de fabrico. Limite da garantia: o desgaste normal, a oxidação, as modificações ou retoques, o mau armazenamento, a má manutenção, os danos devidos aos acidentes, às negligências, às utilizações para as quais este produto não está destinado.

Responsabilidade

A Petzl não é responsável das consequências directas, indirectas, accidentais ou de todo e qualquer outro tipo de danos subsequentes ou resultantes da utilização deste produto.

Ultracompacte frontale noodlamp

Batterijen

Lamp compatibel met CR2032 lithiumbatterijen. Wanneer de batterijen in goede condities worden opgeborgen, behouden ze een grote energiecapaciteit gedurende 10 jaar, indien niet gebruikt.

Functiestoornis

Controleer de staat van de batterijen en de juiste inleg volgens hun polariteit. Check of de contactpunten niet geoxideerd zijn. In geval van oxidatie, krab voorzichtig de contactpunten schoon, zonder ze te misvormen. Werkt uw lamp nog steeds niet, neem dan contact op met uw Petzl verdeler.

Algemene informatie Petzl lampen

A. Voorzorgsmaatregelen voor de batterijen

OPGELET: ontploffingsgevaar en risico op brandwonden.

- Probeer een batterij nooit te openen.
- Werp batterijen niet in het vuur.
- Veroorzaak geen kortsluiting, want u kunt brandwonden oplopen.
- Herlaad geen batterijen die niet bestemd zijn om opgeladen te worden.
- Respecteer absoluut de polariteit, plaats de batterijen in de juiste positie zoals aangegeven op de houder.
- Bescherm uw ogen in geval van een lek van de batterijen. Bedek de batterijhouder met een doek alvorens hem te openen. Zo vermijdt u spatten. In geval van contact met de batterijvloeistof, spoel onmiddellijk met proper water en raadpleeg een arts.
- Meng geen batterijen van verschillende merken.
- Meng geen oude met nieuwe batterijen.
- Verwijder de batterijen bij langdurige opberging.
- Houd batterijen steeds buiten het bereik van kinderen.

B. Voorzorgsmaatregelen voor de lamp

Fotobiologische veiligheid van de ogen

De lamp wordt ingedeeld in risicogroep 2 (gematigd risico) volgens de norm IEC 62471.

- Kijk niet strak in het brandende licht.
- De optische stralingen van de lamp kunnen gevaarlijk zijn. Richt de lichtbundel van de lamp niet in de ogen van een persoon.
- Risico op beschadiging van het netvlies door de blauwe lichtstralen, in het bijzonder bij kinderen.

Elektromagnetische compatibiliteit

Conform de eisen van de richtlijn 2014/30/EU betreffende de elektromagnetische compatibiliteit.

Opgelet: uw ARVA toestel (voor het opsporen van slachtoffers onder lawines) in de ontvangststand kan verstoord worden door de nabijheid van uw lamp. In het geval van interferenties (bijgeluiden) moet u de ARVA verder van de lamp verwijderd houden.

C. Reiniging, droogtijd

Bij gebruik in een vochtige omgeving: haal de batterijen eruit en laat de lamp (met de houder open) drogen.

D. Berging

E. Bescherming van het milieu

F. Veranderingen/herstellingen

Verboden buiten de Petzl ateliers, behalve vervangstukken.

G. Vragen/contact

Petzl Garantie

Petzl biedt 10 jaar garantie op deze hoofdlamp voor fabricage- of materiaalfouten. Deze garantie is beperkt bij: normale slijtage, oxidatie, veranderingen of aanpassingen, slechte berging, slecht onderhoud, beschadiging door ongeval, door nalatigheid of door toepassing van vooraf dit product niet bestemd is.

Verantwoordelijkheid

Petzl kan niet verantwoordelijk gesteld worden voor rechtstreekse of onrechtstreekse gevolgen van, en ongevallen of schade als gevolg van het gebruik van dit product.

Ultrakompakt nødpanelampe

Batterier

Panelampe er kompatibel med CR2032 lithium-batterier. Ved korrekt opbevaring er batteriholdbarheden op til 10 år, hvis de ikke anvendes.

Funktionsfejl

Kontroller batteriilstanden og polretningen. Kontroller kontakterne for korrosion. I tilfælde af korrosion skal kontakterne skræbes nænsomt uden at deformeres. Hvis lampen stadigvæk ikke fungerer, skal Petzl kontaktes.

Generel information om Petzl panelamper

A. Forholdsregler ved batterierne

ADVARSEL: FARE! Risiko for eksplosion og forbrænding.

- Forsøg ikke at åbne eller skille et batteri ad.
- Batterierne må ikke brændes.
- Kortslut ikke batterierne, da der kan opstå brandskader.
- Forsøg ikke at genoplade batterier, som ikke er genopladelige.
- Polretningen skal overholdes i den orden, der er angivet på batterihuset.
- I tilfælde af batterilækage skal øjnene beskyttes. Dæk batterihuset med en klud, før det åbnes for at undgå sprøjt. I tilfælde af kontakt med væsken fra batterierne, skal du straks rense med rent vand og søge lægehjælp.
- Anvend ikke forskellige batterimærker samtidig.
- Anvend ikke nye og brugte batterier samtidig.
- For længerevarende opbevaring fjernes batterierne fra panelampen.
- Hold batterier uden for børns rækkevidde.

B. Forholdsregler ved lampen

Fotobiologisk sikkerhed for øjet

Lampen er klassificeret i risikogruppe 2 (moderat risiko) i overensstemmelse med standard IEC 62471.

- Se ikke direkte ind i den tændte lampe.
- Den optiske stråling fra lampen kan være farlig. Undgå at rette lyskeglen direkte mod andres øjne.
- Fare for netindlæssioner pga. emissionen af blå lys, gælder især for børn.

Elektromagnetisk kompatibilitet

Opfylder kravene i direktiv 2014/30/EU om elektromagnetisk kompatibilitet.

Advarsel: Lavinesendere/-søgere i modtagelsesmodus kan blive forstyrret, når de er i nærheden af panelampen. I tilfælde af forstyrrelser (der indikerer ved statisk støj fra sender/søger), skal søgeren flyttes væk fra lampen.

C. Rengøring, tørring

Ved anvendelse under fugtige forhold, skal lampens batterier fjernes og lampen tørres med åbent lampehus.

D. Opbevaring

E. Miljøbeskyttelse

F. Ændringer/reparationer

Skal udfores af Petzl, undtagen udskiftning af reservedele.

G. Spørgsmål/kontakt

Petzl garanti

Denne panelampe har 10 års garanti mod alle defekter i materialer og fremstilling. Undtagelser i garantien: normal slijtage, oxidering, modifikationer eller ændringer, forkert opbevaring, skade på grund af ulykke, ved forsømmelse, eller ved forkert anvendelse af produktet.

Ansvar

Petzl er ikke ansvarlig for direkte eller indirekte konsekvenser ved ulykke eller nogen anden form for skade, som opstår ved anvendelse af dette produkt.

Ultra kompakt pannlampa för nödsituationer

Batterier

Pannlampa kompatibel med CR2032 litium batterier. En helt oanvänd produkt kan, om den förvaras på rätt sätt, ligga i upp till 10 år innan den används för första gången.

Fel

Kontrollera batteriernas skick samt polaritet. Se till att kontakterna inte har rostat. Om korrosion förekommer, skrapa försiktigt bort det, utan att böja kontakterna. Kontakta Petzl om lampan fortfarande inte fungerar.

Allmän information gällande Petzl lampor

A. Försiktighetsåtgärder gällande batterier

VARNING - FARA: risk för explosion och brännskador.

- Försök inte öppna batterierna.
- Lägg inte batterierna i elden.
- Kortslut inte batterier; detta medför risk för brännskador.
- Försök inte ladda om alkaliska batterier.
- Korrekt batteripolaritet måste respekteras, följ polaritetsmarkeringarna på batteripacket.
- Om batteriläckage uppstår, se till att skydda ögonen. Täck över batterihuset med en trasa innan du öppnar det för att undvika kontakt med eventuell gas/vätska. Vid kontakt med vätska från batterierna, sköj genast området med rent vatten och sök läkarhjälp snarast.
- Blanda inte batterier av olika fabrikat.
- Blanda inte nya och använda batterier.
- Ta ur batteriet vid längre tids förvaring.
- Förvara dem utom räckhåll för barn.

B. Försiktighetsåtgärder gällande lampa

Ögonskydd

Lampans är klassificerad i riskgrupp 2 (måttlig risk) enligt standard IEC 62471.

- Titta inte rakt in i lampans när den är tänd.
- Den optiska strålningen från lampans kan vara farlig. Undvik att rikta ljuskäglan mot en annan persons ögon.

- Risk för skada på näthinnan från strålningen hos det blåa ljuset, särskilt hos barn.

Elektromagnetisk kompatibilitet

Uppfyller kraven i direktivet 2014/30/UE om elektromagnetiskt kompatibilitet.

Varning: en lavinsändare i mottagarläge (hitta) kan störas ut i närheten av pannlampans. Om störningar uppstår (vilket märks på brus från lavinsökaren), flytta på lavinsökaren.

C. Rengöring, torkning

Om lampans används i en fuktigt miljö, ta ur batterierna och låt torka med lamphöljet öppet.

D. Förvaring

E. Skydda miljön

F. Modifieringar/reparationer

Förbudet utanför Petzl's lokaler, undantaget reservdelar.

G. Frågor/kontakt

Petzl's garanti

Denna lampa har tio års garanti mot alla material- och tillverkningsfel. Undantag från garantin: normalt slitage, rostskador, modifieringar eller ändringar, felaktig förvaring, bristande underhåll, skador på grund av olyckor, försumlighet eller att produkten har använts till ändamål som den inte är ämnad för.

Ansvar

Petzl ansvarar inte för direkt eller indirekt skada, olycksfall, eller någon annan typ av skada som uppstår i samband med användningen av Petzl's produkter.

Erittäin kompakti hätäotsavalaisin

Paristot

CR2032-litiumparistojen kanssa yhteensopiva otsavalaisin. Olkein säilytettynä tämän tuotteen varastointaika on 10 vuotta, ennen ensimmäistä käyttöä.

Toimintahäiriö

Kontrollasta paristojen kuntoa ja oikea asento napojen suhteen. Varmista ettei liittimissä ole korroosiovaurioita. Jos korroosiota näkyy, raaputa liittimet varovasti puhtaaksi varoen taivuttamasta niitä. Jos valaisin ei edelleenkään toimi, ota yhteys maahantuojaan.

Yleistä tietoa Petzlin valaisimista

A. Paristojen varotoimet

VAROITUS - VAARA: räjähdysvaara ja palovammariski.

- Älä yritä avata tai purkaa paristoja.
- Älä laita paristoja tuleen.
- Älä aiheuta paristoihin oikosulkua, koska se voi aiheuttaa palovammoja.
- Älä yritä ladata paristoja, joita ei ole tarkoitettu ladattaviksi.
- Paristoja asentaessa on noudatettava paristokotelon osoittamia napamerkintöitä.
- Mikäli paristot vuotavat, suojaa silmäsi. Suojaa paristokotelo rievulla ennen avaamista välttääksesi kosketuksen vuotaneiden nesteiden kanssa. Mikäli joudut kosketuksiin paristoista vuotaneiden nesteiden kanssa, huuhtelee altistunut alue välittömästi puhtaalla vedellä ja ota yhteys lääkäriin.
- Älä laita paristoja tuolia, suojaa silmäsi.
- Älä käytä yhdessä uusia ja käytettyjä paristoja.
- Poista paristot valaisimista, mikäli valaisin varastoidaan pitkäksi aikaa.
- Pidä paristot lasten ulottumattomissa.

B. Valaisimen turvatoimet

Silmien turvallisuus

Valaisin kuuluu riskiryhmään 2 (kohtuullinen riski) IEC 62471 -standardin mukaan.

- Älä katso suoraan valaisimeen, kun se on päällä.
- Valaisimesta lähtevä optinen säteily voi olla vaarallista. Älä suuntaa valaisimen valkokeilaa toisen ihmisen silmiin.
- Sininen valo voi vahingoittaa verkkokalvoa, erityisesti lapsilla.

Sähkömagneettinen yhteensopivus

Täyttää sähkömagneettista yhteensopivuutta koskevan 2014/30/EU-direktiivin vaatimukset.

Varoitus: etsintä-tilassa oleva lumivyöryoppiari saattaa ottaa häiriötä valaisimen lähistöllä. Jos häiriötä esiintyy (lähettimestä kuuluu staattista kohinaa), siirrä lähetin kauemmas valaisimesta.

C. Puhdistaminen, kuivaaminen

Käytettyäsi valaisinta kosteassa ympäristössä, irrota paristot valaisimesta ja kuivata se pitäen paristokotelo auki.

D. Säilytys

E. Ympäristönsuojelu

F. Muutokset/korjaukset

Kielletty muun kuin Petzlin toimesta, lukuun ottamatta varaosia.

G. Kysymykset/yhteydenotto

Petzl-takuu

Tällä valaisimella on 10 vuoden takuu, joka koskee kaikkia materiaali- tai valmistusvirheitä. Takuun piiriin eivät kuulu: normaali kuluminen, hapettuminen, tuotteeseen tehdyt muutokset, virheellinen säilytys, huono hoito, onnettomuuksien, välinpitämättömyyden tai sellaisen käytön aiheuttamat vauriot, johon tuotetta ei ole suunniteltu.

Vastuu

Petzl ei ole vastuussa suorista, välillisistä eikä satunnaisista seurauksista tai minkään muun tyyppisistä vahingoista, jotka tapahtuvat sen tuotteiden käytön aikana tai aiheutuvat sen tuotteiden käytöstä.

Уltrakompakt fejlámpа vészhelyzet esetére

Elemek

A Lámpа CR2032 lítiumionos elemekkel kompatibilis. Kedvező tárolási körülmények között ezek az elemek kapacitásuk jelentős részét akár 10 éven át tartó használat nélkülűi raktározás során is megőrzik.

Meghibásodás

Ellenőrizze az elemek állapotát é а helyes polaritást. Ellenőrizze, hogy az érintkezőк nem korrodáltak-e. Szükség esetén óvatosan kapарja le róluk а rozsdát. Ha а lámpа ezek után sem működik, forduljon bizalommal а Petzl-hez.

A Petzl lámpák általános tulajdonságai

A. Elemekkel kapcsolatos óvintézkedések

VIGYÁZAT, VESZÉLY: tűz- és robbanásveszély.

- Ne próbálja az elemeket felnyitni.
- Ne dobja az elemeket а tűzbe.
- Az elemeket ne zárja rövidre, mert az égési sérüléseket okozhat.
- А nem tölthető elemeket ne próbálja meg feltölteni.
- Fokozottan ügyeljen az elemek helyes polarítására, kövesse а элементартó látható ábra útmutatását.
- Ha az elem kifolyt, óvja а szemét. Kinyitás előtt tekerje körül egy ronggyal а элементartó, hogy а folyadék ne érintkezzen а bőrével. Ha az elemből kilépő folyadék а bőrrel érintkezett, azonnal öblítse le бó tiszta vízzel, és forduljon orvoshoz.
- Ne használjon különböző márkájú elemeket vegyesen.
- Ne használjon új és használt elemeket vegyesen.
- Hosszantartó tárolás idejére vegye ki а lámpából az elemeket.
- Az elemeket gyermekektől тartsa elzárva.

B. А lámpával kapcsolatos óvintézkedések

Fotobiológiai biztonság

Az IEC 62471 szabványj szerint 2. veszélykategóriába sorolt lámpа (mérsékelt veszély).

- Ne nézzen bele а bekapcsolt lámpába.
- А lámpа által kibocsátott fénysugárzás káros lehet. Ne irányítsа а fénycsóvát közvetlenül mások szemébe.
- Kék fény kibocsátásával összefüggő retinakárosodás veszélye, különösen gyermekekre nézve.

Elektromágneses összeférhetőség

Elektromágneses összeférhetőség tekintetében megfelel а 2014/30/EU irányelv előírásainak.

Figyelem: а lámpа közelsége zavarhatja lavina esetén használt keresőkészülék (pieps) jeleinek vételét. Interferencia esetén távolítsа el а lámpát а pieps közeléből.

C. Tisztítás, szárítás

Nedves környezetben való használat után vegye ki а lámpából аз элементartó és nyitott állapotban szárítsа ki.

D. Tárolás

E. Környezetvédelem

F. Módosítások/javítás

Tilos а terméknek а Petzl szakszervizen kívül elvégzett bármilyen módosítása vagy javítása, kivéve а pótalkatrészek cseréjét.

G. Kérdések/kapcsolat

Petzl garancia

Anyag- és gyártási hibák esetén erre а lámpára а gyártó 10 év garanciát vállal. А garancia nem vonatkozik: normál elhasználódásra, oxidációra, módosításokra és nem szakszervizben történő javításra, rossz tárolásra, helytelen tisztításra, balesetből vagy gondatlanságból adódó károsodásokra, nem rendeltetésszerű használtra.

Felelősség

А Petzl nem vállal felelősséget semmiféle olyan káreseményért, amely а termék használatának közvetlen, közvetett, véletlenszerű vagy egyéb következménye.

Ультеракомпактний аварийний налобний фонарь

Батарейки

Фонарь совместим с литиевыми батарейками CR2032. При правильном хранении неиспользованные батарейки сохраняют высокую энергоемкость в течение 10 лет.

В случае неисправности

Убедитесь в том, что батарейки не разряжены и что они установлены с соблюдением полярности. Убедитесь в отсутствии следов коррозии на контактах. В случае обнаружения следов коррозии слегка почистите контакты, не деформируя их. Если после совершения всех этих действий фонарь по-прежнему не работает, свяжитесь с сервисной службой Petzl.

Общая информация о фонарях Petzl

A. Батарейки. Меры безопасности

ВНИМАНИЕ, ОПАСНОСТЬ: риск взрыва и ожогов.

- Не пытайтесь вскрыть батарейку.
- Не опускайте батарейки в огонь.
- Не допускайте короткого замыкания батареек, оно может привести к ожогам.
- Не перезаряжайте батарейки, не предназначенные для перезарядки.
- Батарейки должны быть установлены с соблюдением полярности. Следуйте инструкциям по установке батареек, изображенным на отсеке для батареек.
- В случае протекания батареек берегите глаза. Прежде чем открывать отсек для батареек, накройте его тряпкой, чтобы избежать возможных брызг. В случае контакта с жидкостью из батареек немедленно промойте пораженное место водой и сразу же обратитесь к врачу.
- Не используйте вместе батарейки разных производителей.
- Не используйте вместе новые и уже использованные батарейки.
- При длительном хранении фонаря из него следует вынуть батарейки.
- Храните батарейки в недоступном для детей месте.

B. Налобный фонарь. Меры безопасности

Фотобиологическая безопасность для глаз

Фонарь относится к группе риска 2 (умеренный риск) согласно стандарту IEC 62471.

- Не смотрите прямо на линзу включенного фонаря.
- Оптическое излучение фонаря может быть опасно. Не направляйте свет фонаря в глаза другим людям.
- Излучение синего света связано с риском повреждения сетчатки глаза, особенно у детей.

Электромагнитная совместимость

Удовлетворяет требованиям директивы 2014/30/EU по электромагнитной совместимости.

Внимание: работа лавинного датчика в режиме поиска может быть нарушена при нахождении датчика в непосредственной близости от фонаря. При возникновении помех (постоянный шум) удалите лавинный датчик от фонаря.

C. Очистка, сушка

После использования во влажных условиях достаньте батарейки и высушите фонарь, открыв корпус.

D. Хранение

E. Защита окружающей среды

F. Модификация/ремонт

Запрещены вне мастерских Petzl, за исключением заменяемых частей.

G. Вопросы/контакты

Гарантия Petzl

Данный фонарь имеет гарантию 10 лет от любых дефектов материалов и производства. Гарантия не распространяется на следующие случаи: нормальный износ и старение, окисление, изменение конструкции или переделка изделия, неправильное хранение и плохой уход, повреждения, которые наступили в результате несчастного случая или по небрежности, а также использование изделия не по назначению.

Ответственность

Petzl не несет ответственности за любые прямые или косвенные последствия использования данного изделия или за любой другой урон, нанесенный в результате его использования.

Много компактна аварийна челна лампа

Батерии

Тази челна лампа е съвместима с литиеви батерии CR2032. Ако се съхраняват при добри условия и не се използват, тези батерии запазват енергията си в продължение на 10 години.

Повреда във функционирането

Проверете състоянието на батериите и ориентацията на полюсите. Проверете за корозия по контактите. Ако има корозия, изстъргете леко повърхността на контактите, без да ги деформирате. Ако лампата продължава да не работи, отнесете се до Petzl.

Общи условия за челните лампи Petzl

A. Предупреждения при използване на батерии

ВНИМАНИЕ - ОПАСНО: риск от експлозия или изгаряне.

- Не се опитвайте да отворите няка батерия.
- Не изгаряйте батериите.
- Не предизвиквайте късо съединение, то може да причини изгаряне.
- Не зареждайте обикновени батерии, които не са предназначени да бъдат зареждани.
- Спазвайте задължително ориентацията на полюсите, следвайте реда на поставяне, посочен върху кутията.
- Ако има протекли батерии, защитете очите си. Отворете кутията на батериите, след като я покриете с парцал, за да избегнете каквото и да било изтичане. В случай на контакт с протеклата от батериите течност изплакнете незабавно с чиста вода и спешно се консултирайте с лекар.
- Не комбинирайте батерии от различни марки.
- Не комбинирайте нови батерии с употребявани.
- При продължително съхранение изваждайте батериите.
- Не оставайте батериите на достъпно за деца място.

B. Предпазни мерки за челната лампа

Фотобиологична безопасност за очите

Челната лампа е категоризирана в група с риск 2 (умерен риск) съгласно стандарт IEC 62471.

- Не гледайте директно в челната лампа, когато е включена.
- Лъчите, произведени от лампата, може да са опасни. Не насочвайте лъчевия сноп от челната лампа към очите на човек.
- Съществува риск от отлепане на ретината в резултат от излъчването на синя светлина особено при децата.

Электромагнитна съвместимост

Съответства на изискванията на директива 2014/30/EU за електромагнитна съвместимост.

Когато уредаЪ ARVA (уред за търсене на затрупани под лавина) е включен в позиция търсене, може да се появят смущения поради близостта на лампата. В случай на интерференция (паразитен шум) отдалечете уреда ARVA от челната лампа.

C. Почистване, изсушаване

След употреба във влажна среда извадете батериите от челната лампа и изсушете челника с отворен бокс.

D. Съхранение

E. Опазване на околната среда

F. Модификации/ремонти

Забранени са извън сервисите на Petzl с изключение на подмяна на резервни части.

G. Въпроси/контакты

Гарантия Petzl

Тази челна лампа е с гаранция 10 години относно дефекти в материала или фабрични дефекти. Гаранцията не включва: нормално износване, оксидация, модификации или поправки, лошо съхранение, лошо поддържане, повреди, дължащи се на произшествия, небрежност, употреба на продукта не по предназначение.

Отговорност

Petzl не носи отговорност за преки, косвени, случайни или от какъвто и да било характер щети, настъпили в резултат от използването на този продукт.

超コンパクトエマージェンシーヘッドランプです。

電池

リチウム電池 CR2032 を使用。未使用の状態適切に保管にした場合、10 年間保存できます。

故障

電池の残量があること、正しい向きで入っていることを確認してください。電極に腐食がないことを確認してください。腐食している場合は、傷をつけたり変形させたりしないように注意しながらこすり取ってください。それでもランプが機能しない場合は(株)アルテリア(TEL: 04-2968-3733)にご連絡ください。

ペトル製ランプに関する一般注意事項

A. 電池に関する注意事項

警告、危険: 電池の破裂、やけどの危険。

- 電池を分解しないでください
- 電池を火の中に入れてください
- 電池をショートさせるとやけどをする危険性があります
- リチャージャブルバッテリー(充電式電池)以外は充電しないでください
- 電池は、バッテリーケースに示されている向きに従って、プラス極・マイナス極を正しい向きにしてセットしてください
- 電池が液漏れした場合は、液が目に入らないように注意してください。漏れた液体に触れないように、開ける前にバッテリーケースを布等で包むようにしてください。電池から漏れた液体に接触した場合は、即座に触れた部分を流水で洗い、医師の診断を受けてください。
- 異なるメーカーの電池を混ぜて使用しないでください
- 古い電池と新しい電池を混ぜて使用しないでください
- 長期間保管する場合は電池を取り外して保管してください
- 電池は子供の手の届かない場所に保管してください

B. ランプに関する注意事項

光の危険性について

本製品は IEC 62471 規格のリスクグループ 2 (中危険度) に分類されます。

- 点灯しているランプを直視しないでください
- ランプから放射される光には目を傷める危険があります。人間の目に直接ランプの光を当てないようにしてください
- 青色光による網膜傷害の危険があります(特に子供には危険です)

電磁環境適合性

本製品は、電磁環境適合性に関する 2014/30/EU 指令に適合しています。

警告: 本製品の近くでは、ビーコンがレシーブモード(サーチモード)になっている場合にビーコンの機能が妨げられる場合があります。ビーコンから雑音が出る等の不具合があった場合、雑音が止むまでビーコンをヘッドランプから離してください。

C. クリーニング、乾燥

湿気の多い環境で使用した後は、電池をランプから取り外し、バッテリーケースを開いた状態で乾燥させてください。

D. 保管

E. 環境への配慮

F. 改造、修理

ペトルの施設外での製品の改造および修理を禁じます(パーツ交換は除く)。

G. 問い合わせ

Petzl 保証

本製品には、原材料および製造過程における欠陥に対し 10 年の保証期間が設けられています。ただし以下の場合には保証の対象外とします: 通常の磨耗や傷、酸化、改造や改変、正しくない保管方法、メンテナンスの不足、事故または過失による損傷、不適切または誤った使用方法による故障。

責任

ペトルおよびペトル総輸入販売元である株式会社アルテリアは、製品の使用から生じた直接的、間接的、偶発的結果またはその他のいかなる損害に対し、一切の責任を負いかねます。

초소형 비상상황용 헤드램프

배터리

CR2032 리튬 배터리와 호환가능한 헤드램프. 이 제품의 품질 수명은 적절한 상태로 보관했을 경우 최초 사용일로부터 10년이다.

오작동

배터리의 상태 및 양극을 확인한다. 접촉 부분이 부식되지는 않았는지 확인한다. 만일 부식이 발견되면, 구부리지 않고 부드럽게 긁어내어 접촉 부분을 깨끗이 정리한다. 여전히 작동되지 않으면, 페솔에 연락한다.

페솔 헤드램프에 관한 일반적인 정보

A. 배터리 사용자 주의사항

- 경고 - 위험: 폭발 및 화학 위험.**
- 배터리를 열거나 분해하지 않는다.
 - 사용한 배터리를 불 속에 넣어 처리하지 않는다.
 - 화재를 불러올 수 있으므로 배터리를 단락시키지 않는다.
 - 일반 배터리를 충전하지 않는다.
 - 배터리의 양극을 반드시 확인하여 배터리 팩에 표시된 대로 기운다.
 - 배터리 누수가 발생할 경우, 사용자의 눈을 보호한다. 어떤 유출물과 접촉되는 것을 막기 위해 뚜껑을 열기 전에 천을 배터리 케이스 위에 덮는다. 배터리 누액에 접촉한 경우 즉시 접촉 부분을 깨끗한 물로 헹구고 응급 처치를 받는다.
 - 배터리의 브랜드를 섞지 않는다.
 - 새 배터리와 사용한 배터리를 섞지 않는다.
 - 장기간 보관 시에는 배터리를 빼고 보관한다.
 - 어린이 손에 닿지 않은 곳에 배터리를 보관해야 한다.

B. 헤드램프 사용자 주의사항

시력 안전을 위한 주의사항

- 헤드램프는 IEC 62471 기준에 따라 위험 등급 2 (보통 위험)군으로 분류된다.
- 헤드램프가 켜져있는 상태에서 조명을 똑바로 보지 않는다.
 - 헤드램프에서 방출되는 광학 방사선은 매우 위험하다. 헤드램프의 조명을 타인의 눈을 향해 빛추면 안된다.
 - 특히 아이들의 경우 푸른 빛 방출로 인해 각막 손상의 위험이 있다.

전자기적 호환성

전자기적 호환성에 관한 2014/30/EU 지시서의 요구사항을 따른다.

경고: 헤드램프에 근접한 상태에서 신호를 받고 있는 무선 위치 시스템에 접근하면 그 시스템의 작동을 방해할 수 있다. 작동 방해가 발생하면(무선 위치 시스템에 잡음이 발생하는 경우) 시스템을 헤드램프로부터 이동시킨다.

C. 세척 및 건조

만일 습한 환경에서 사용한 경우, 배터리를 헤드램프에서 분리하여 건조시킨다.

D. 보관

E. 환경 보호

F. 변형/수리

페솔 시설 외부에서 제품을 변형, 수리하는 것은 금지된다(부품 교체 제외).

G. 문의사항/연락

Petzl 보증

이 제품은 재질 또는 제조상 결함에 대해 10 년간 보증된다. 정상적인 마모와 찢어짐, 산화작용, 제품의 변형과 교체, 부적절한 보관, 허술한 관리, 사고나 부주의, 부적절하고 부정확한 사용으로 발생한 손상 등은 제외된다.

책임

페솔은 제품 사용으로 인한 직, 간접적, 우발적인 어떤 다른 형태의 제품 손상 및 결과에 책임지지 않는다.

超便携应急用头灯

电池

头灯与CR2032锂电池CR2032相容。本产品的保值期如果妥善保存时，在第一次使用前可以长达10年。

功能故障

检查电池的情况和极性。确保电池接触点未被腐蚀。如果发生腐蚀现象，轻轻擦拭接触点而不要弯曲他们。如果您的头灯仍然不能正常工作，请与Petzl联系。

Petzl头灯信息

A. 电池注意事项

- 危险警告：有爆炸及燃烧风险。**
- 不要尝试打开或拆开电池。
 - 不可将电池投入火中。
 - 不可短路连接电池，这样可能导致燃烧。
 - 不可对非充电电池充电。
 - 电池两极必须相反，根据电池盒上的指示安装电池。
 - 如果电池发生泄漏，保护你的眼睛。用抹布复盖电池盒以防止与泄漏物体接触。如接触到电池泄漏的液体，应立即用清水冲洗接触部份并就医。
 - 不要使用混合品牌的电池。
 - 不能混合使用新旧电池。
 - 长期存放，把电池移除。
 - 将电池放在儿童不能接触到的地方。

B. 头灯注意事项

眼睛保护

- 根据IEC 62471标准，头灯属于2类危险(中度危险)。
- 当头灯开启时，不可直视灯泡。
 - 灯泡发出的光辐射可能造成危险。不要将头灯直射别人的眼睛。
 - 蓝光会对视网膜造成伤害，特别是对于儿童。

电磁兼容性

符合2014/30/EU指标有关电磁兼容的要求。

警告：雪崩信标处于接收(搜寻)模式下靠近头灯时将会受到干扰。如果发生干扰(信标发出静态杂音)，将信标远离头灯。

C. 清洁、干燥

如果使用环境非常潮湿，将电池从头灯上取下并风干，并将电池盖打开。

D. 储存

E. 环境保护

F. 改造/维修

除Petzl工厂外，严禁对产品自行改装和维修，更换配件除外。

G. 问题/联系

Petzl品质保证

10年品质保证适用于所有材料或生产上的缺陷。不包括在保修范围内的有：正常的损耗、氧化、加工及改装、不正确存放、欠佳的保养、因事故、疏忽以及超设计使用范围的使用而导致的损坏。

责任

Petzl对于直接、间接或意外所造成的后果、或使用其产品所造成的任何类型的伤害不承担任何责任。

ไฟฉายขนาดเล็กระทัดรัด สำหรับใช้บนลูกเดิน

แบตเตอรี่

ไฟฉายบรรจุมาพร้อมถ่านลิเทียม CR2032 อายุของไฟฉายหากถูกเก็บไว้อย่างเหมาะสมสามารถเก็บไว้ได้ถึง 10 ปีก่อนการเปิดใช้ครั้งแรก

การทำงานผิดวิธี

ตรวจสอบสภาพและขั้วของแบตเตอรี่ ตรวจสอบให้แน่ใจว่าขั้วแบตเตอรี่ไม่มีคราบสนิม ถ้ามีคราบสนิม ให้ทำความสะอาดอย่างเบามือโดยไม่ให้มันคง ถ้าไฟฉายยังไม่สามารถใช้งานได้ ให้ติดต่อ Petzl หรือผู้แทนจำหน่าย

ข้อมูลทั่วไปเกี่ยวกับไฟฉายคาดศีรษะ Petzl

A. ข้อควรระวังเกี่ยวกับแบตเตอรี่

ข้อระวังอันตราย ความเสี่ยงของการระเบิดและการเผาไหม้

- อย่าพยายามแกะ หรือ เปิดถ่านแบตเตอรี่
- ห้ามโยนแบตเตอรี่ที่ใส่แล้วเข้ากองไฟ
- ห้ามทำให้เกิดการลัดวงจรแบตเตอรี่เพราะอาจทำให้เกิดการลุกไหม้ได้
- ห้ามอัดประจุไฟกับถ่านชนิด ห้ามอัดประจุไฟ (non-rechargeable batteries)
- ลองสั้นไปถึงขั้วของแบตเตอรี่ ทำตามข้อแนะนำที่บ่งบอกไว้บนกล่องบรรจุแบตเตอรี่เมื่อใส่แบตเตอรี่
- ถ้ามีการรั่วไหลของแบตเตอรี่ให้รีบปกป้องดวงตาของคุณ ห่อหุ้มกล่องแบตเตอรี่ด้วยฟองนูนเป็ดมันเพื่อหลีกเลี่ยงการสัมผัสสิ่งที่มีรั่วไหลจากแบตเตอรี่ ในกรณีที่ถูกสัมผัสกับของเหลวที่ถูกปล่อยออกมาจากแบตเตอรี่ ให้ล้างบริเวณนั้นด้วยน้ำสะอาดทันที และไปพบแพทย์เพื่อทำการรักษา
- ห้ามใช้แบตเตอรี่ต่างยี่ห้อกัน
- ห้ามใช้แบตเตอรี่ใหม่ผสมกับแบตเตอรี่เก่า
- ถอดแบตเตอรี่ออกจากไฟฉายในกรณีที่ต้องเก็บไว้เป็นเวลานานโดยไม่ใช้งาน
- เก็บแบตเตอรี่ให้พ้นจากมือเด็ก

B. ข้อควรระวังเกี่ยวกับการใช้ไฟฉาย

การปกป้องดวงตา

ไฟฉายถูกจัดหมวดหมู่อยู่ในกลุ่มเสี่ยง 2 (moderate risk) ตามมาตรฐาน IEC 62471

- ห้ามจ้องไฟฉายโดยตรงเมื่อเปิดใช้งานอยู่
- ลำแสงที่กระจายจากไฟฉายอาจก่อให้เกิดอันตรายทางสายตา หลีกเลี่ยงการส่องลำแสงจากหลอดไฟไปยังดวงตาของผู้อื่น
- หลีกเลี่ยงสิ่งที่ถูกปล่อยออกมาสามารถก่อให้เกิดอันตรายต่อมันมาได้ โดยเฉพาะกับเด็ก

ส่วนประกอบของอุปกรณ์อิเล็กทรอนิกส์

ได้รรับมาตรฐาน 2014/30/EU ว่าด้วยเรื่องของส่วนประกอบของอุปกรณ์อิเล็กทรอนิกส์ คำเตือน เมื่อไฟฉายถูกเปิดใช้ในส่วนที่อยู่ใกล้กับเครื่องเรือนหิมะถล่ม (जरुसीक) มันอาจมีผลกระทบจากการส่งสัญญาณของเครื่องเรือนนั้น ในกรณีที่เกิดการรบกวน (บ่งชี้จากเสียงสัญญาณเตือนจากเครื่องเรือนหิมะถล่ม) ย้ายเครื่องเรือนหิมะถล่มออกจากไฟฉาย

C. การทำความสะอาด ทำให้แห้ง

หากใช้งานในสภาพแวดล้อมที่มีความชื้น ให้ถอดถ่านแบตเตอรี่ออกจากไฟฉายแล้วทำให้ไฟฉายแห้งโดยที่ถ่านไฟฉายเปิดอยู่

D. การเก็บรักษา

E. การรักษาสภาพสิ่งแวดล้อม

F. การเปลี่ยนแปลงการซ่อมแซม

ห้ามเปลี่ยนแปลงอุปกรณ์ใดๆภายนอกโรงงานผลิตของ Petzl เว้นแต่ชิ้นส่วนที่สามารถเปลี่ยนได้

G. ค่าจาม/ติดต่อ

การรับประกันจาก Petzl

ผลิตภัณฑ์นี้รับประกัน 10 ปีคือความบกพร่องของวัสดุที่ใช้ในการผลิตหรือจากขั้นตอนการผลิต ข้อยกเว้นจากการรับประกัน การชำรุดบกพร่องจากการใช้งานตามปกติ ปฏิบัติจากสารเคมี การปรับปรุงแก้ไขดัดแปลง การเก็บรักษาไม่ถูกวิธี ความเสียหายจากอุบัติเหตุ ความประมาทเล็กน้อย การนำไปใช้งานที่นอกเหนือจากที่อุปกรณ์ได้ถูกออกแบบไว้

ความรับผิดชอบ

Petzl ไม่รองรับผิดชอบคือผลที่เกิดขึ้นทั้งทางตรง ทางอ้อม หรืออุบัติเหตุ หรือจากความเสียหายใดๆ ที่เกิดขึ้น หรือผลจากการใช้ผลิตภัณฑ์นี้